


Муниципальное бюджетное общеобразовательное учреждение  
«Гимназия №25» города Курска

**РАССМОТРЕНО**


На заседании методического  
объединения учителей математики,  
физики и информатики МБОУ  
«Гимназия №25» г. Курска  
Протокол от 30 августа 2023 года  
№1

Руководитель МО

 / Н.И.Балашова

**СОГЛАСОВАНО**

Зам. директора по УВР

 /Н.Н.Жиленкова

**УТВЕРЖДЕНО**

Приказом МБОУ «Гимназия №25»  
г.Курска  
от 1 сентября 2023 года № 261

Директор



 В.В. Гавришев

**Рабочая программа**

***учебного предмета вероятность и статистика***

**уровень образования 7-9 классы**

**срок реализации 3 года**

**количество часов 102**

**Составитель:** Балашова Н.И., учитель математики МБОУ «Гимназия №25»  
г. Курска

**Программа разработана** в соответствии с ФГОС третьего поколения (приказ  
Министерства просвещения Российской Федерации от 31.05.2021г. №287)

**с учетом ФООП ООО** (приказ Министерства просвещения Российской Федерации  
от 18.05.2023 г. №370)

**Курск, 2023 г.**

## ПОЯСНИТЕЛЬНАЯ ЗАПИСКА

В современном цифровом мире вероятность и статистика приобретают всё большую значимость, как с точки зрения практических приложений, так и их роли в образовании, необходимом каждому человеку. Возрастает число профессий, при овладении которыми требуется хорошая базовая подготовка в области вероятности и статистики, такая подготовка важна для продолжения образования и для успешной профессиональной карьеры.

Каждый человек постоянно принимает решения на основе имеющихся у него данных. А для обоснованного принятия решения в условиях недостатка или избытка информации необходимо в том числе хорошо сформированное вероятностное и статистическое мышление.

Именно поэтому остро встала необходимость сформировать у обучающихся функциональную грамотность, включающую в себя в качестве неотъемлемой составляющей умение воспринимать и критически анализировать информацию, представленную в различных формах, понимать вероятностный характер многих реальных процессов и зависимостей, производить простейшие вероятностные расчёты.

Знакомство в учебном курсе с основными принципами сбора, анализа и представления данных из различных сфер жизни общества и государства приобщает обучающихся к общественным интересам. Изучение основ комбинаторики развивает навыки организации перебора и подсчёта числа вариантов, в том числе в прикладных задачах. Знакомство с основами теории графов создаёт математический фундамент для формирования компетенций в области информатики и цифровых технологий. При изучении статистики и вероятности обогащаются представления обучающихся о современной картине мира и методах его исследования, формируется понимание роли статистики как источника социально значимой информации и закладываются основы вероятностного мышления.

В соответствии с данными целями в структуре программы учебного курса «Вероятность и статистика» основного общего образования выделены следующие содержательно-методические линии: «Представление данных и описательная статистика», «Вероятность», «Элементы комбинаторики», «Введение в теорию графов».

Содержание линии «Представление данных и описательная статистика» служит основой для формирования навыков работы с информацией: от чтения и интерпретации информации, представленной в таблицах, на диаграммах и графиках, до сбора, представления и анализа данных с использованием статистических характеристик средних и рассеивания. Работая с данными, обучающиеся учатся считывать и интерпретировать данные, выдвигать, аргументировать и критиковать простейшие гипотезы, размышлять над факторами, вызывающими изменчивость, и оценивать их влияние на рассматриваемые величины и процессы.

Интуитивное представление о случайной изменчивости, исследование закономерностей и тенденций становится мотивирующей основой для изучения теории вероятностей. Большое значение имеют практические задания, в частности опыты с классическими вероятностными моделями.

Понятие вероятности вводится как мера правдоподобия случайного события. При изучении учебного курса обучающиеся знакомятся с простейшими методами вычисления вероятностей в случайных экспериментах с равновероятными элементарными исходами, вероятностными законами, позволяющими ставить и решать более сложные задачи. В учебный курс входят начальные представления о случайных величинах и их числовых характеристиках.

В рамках учебного курса осуществляется знакомство обучающихся с множествами и основными операциями над множествами, рассматриваются примеры применения для решения задач, а также использования в других математических курсах и учебных предметах.

В 7–9 классах изучается учебный курс «Вероятность и статистика», в который входят разделы: «Представление данных и описательная статистика», «Вероятность», «Элементы комбинаторики», «Введение в теорию графов».

На изучение учебного курса «Вероятность и статистика» отводится 102 часа: в 7 классе – 34 часа (1 час в неделю), в 8 классе – 34 часа (1 час в неделю), в 9 классе – 34 часа (1 час в неделю).

# СОДЕРЖАНИЕ ОБУЧЕНИЯ

## 7 КЛАСС

Представление данных в виде таблиц, диаграмм, графиков. Заполнение таблиц, чтение и построение диаграмм (столбиковых (столбчатых) и круговых). Чтение графиков реальных процессов. Извлечение информации из диаграмм и таблиц, использование и интерпретация данных.

Описательная статистика: среднее арифметическое, медиана, размах, наибольшее и наименьшее значения набора числовых данных. Примеры случайной изменчивости.

Случайный эксперимент (опыт) и случайное событие. Вероятность и частота. Роль маловероятных и практически достоверных событий в природе и в обществе. Монета и игральная кость в теории вероятностей.

Граф, вершина, ребро. Степень вершины. Число рёбер и суммарная степень вершин. Представление о связности графа. Цепи и циклы. Пути в графах. Обход графа (эйлеров путь). Представление об ориентированном графе. Решение задач с помощью графов.

## 8 КЛАСС

Представление данных в виде таблиц, диаграмм, графиков.

Множество, элемент множества, подмножество. Операции над множествами: объединение, пересечение, дополнение. Свойства операций над множествами: переместительное, сочетательное, распределительное, включения. Использование графического представления множеств для описания реальных процессов и явлений, при решении задач.

Измерение рассеивания данных. Дисперсия и стандартное отклонение числовых наборов. Диаграмма рассеивания.

Элементарные события случайного опыта. Случайные события. Вероятности событий. Опыты с равновероятными элементарными событиями. Случайный выбор. Связь между маловероятными и практически достоверными событиями в природе, обществе и науке.

Дерево. Свойства деревьев: единственность пути, существование висячей вершины, связь между числом вершин и числом рёбер. Правило умножения. Решение задач с помощью графов.

Противоположные события. Диаграмма Эйлера. Объединение и пересечение событий. Несовместные события. Формула сложения вероятностей. Условная вероятность. Правило умножения. Независимые события. Представление эксперимента в виде дерева. Решение задач на нахождение вероятностей с помощью дерева случайного эксперимента, диаграмм Эйлера.

## 9 КЛАСС

Представление данных в виде таблиц, диаграмм, графиков, интерпретация данных. Чтение и построение таблиц, диаграмм, графиков по реальным данным.

Перестановки и факториал. Сочетания и число сочетаний. Треугольник Паскаля. Решение задач с использованием комбинаторики.

Геометрическая вероятность. Случайный выбор точки из фигуры на плоскости, из отрезка и из дуги окружности.

Испытание. Успех и неудача. Серия испытаний до первого успеха. Серия испытаний Бернулли. Вероятности событий в серии испытаний Бернулли.

Случайная величина и распределение вероятностей. Математическое ожидание и дисперсия. Примеры математического ожидания как теоретического среднего значения

величины. Математическое ожидание и дисперсия случайной величины «число успехов в серии испытаний Бернулли».

Понятие о законе больших чисел. Измерение вероятностей с помощью частот. Роль и значение закона больших чисел в природе и обществе.

# ПЛАНИРУЕМЫЕ РЕЗУЛЬТАТЫ ОСВОЕНИЯ ПРОГРАММЫ УЧЕБНОГО КУРСА «ВЕРОЯТНОСТЬ И СТАТИСТИКА» НА УРОВНЕ ОСНОВНОГО ОБЩЕГО ОБРАЗОВАНИЯ

## ЛИЧНОСТНЫЕ РЕЗУЛЬТАТЫ

Личностные результаты освоения программы учебного курса «Вероятность и статистика» характеризуются:

### 1) патриотическое воспитание:

проявлением интереса к прошлому и настоящему российской математики, ценностным отношением к достижениям российских математиков и российской математической школы, к использованию этих достижений в других науках и прикладных сферах;

### 2) гражданское и духовно-нравственное воспитание:

готовностью к выполнению обязанностей гражданина и реализации его прав, представлением о математических основах функционирования различных структур, явлений, процедур гражданского общества (например, выборы, опросы), готовностью к обсуждению этических проблем, связанных с практическим применением достижений науки, осознанием важности морально-этических принципов в деятельности учёного;

### 3) трудовое воспитание:

установкой на активное участие в решении практических задач математической направленности, осознанием важности математического образования на протяжении всей жизни для успешной профессиональной деятельности и развитием необходимых умений, осознанным выбором и построением индивидуальной траектории образования и жизненных планов с учётом личных интересов и общественных потребностей;

### 4) эстетическое воспитание:

способностью к эмоциональному и эстетическому восприятию математических объектов, задач, решений, рассуждений, умению видеть математические закономерности в искусстве;

### 5) ценности научного познания:

ориентацией в деятельности на современную систему научных представлений об основных закономерностях развития человека, природы и общества, пониманием математической науки как сферы человеческой деятельности, этапов её развития и значимости для развития цивилизации, овладением языком математики и математической культурой как средством познания мира, овладением простейшими навыками исследовательской деятельности;

### 6) физическое воспитание, формирование культуры здоровья и эмоционального благополучия:

готовностью применять математические знания в интересах своего здоровья, ведения здорового образа жизни (здоровое питание, сбалансированный режим занятий и отдыха, регулярная физическая активность), сформированностью навыка рефлексии, признанием своего права на ошибку и такого же права другого человека;

### 7) экологическое воспитание:

ориентацией на применение математических знаний для решения задач в области сохранности окружающей среды, планирования поступков и оценки их возможных последствий для окружающей среды, осознанием глобального характера экологических проблем и путей их решения;

### 8) адаптация к изменяющимся условиям социальной и природной среды:

готовностью к действиям в условиях неопределённости, повышению уровня своей компетентности через практическую деятельность, в том числе умение учиться у других

людей, приобретать в совместной деятельности новые знания, навыки и компетенции из опыта других;

необходимостью в формировании новых знаний, в том числе формулировать идеи, понятия, гипотезы об объектах и явлениях, в том числе ранее неизвестных, осознавать дефициты собственных знаний и компетентностей, планировать своё развитие;

способностью осознавать стрессовую ситуацию, воспринимать стрессовую ситуацию как вызов, требующий контрмер, корректировать принимаемые решения и действия, формулировать и оценивать риски и последствия, формировать опыт.

## **МЕТАПРЕДМЕТНЫЕ РЕЗУЛЬТАТЫ**

### **Познавательные универсальные учебные действия**

#### **Базовые логические действия:**

- выявлять и характеризовать существенные признаки математических объектов, понятий, отношений между понятиями, формулировать определения понятий, устанавливать существенный признак классификации, основания для обобщения и сравнения, критерии проводимого анализа;
- воспринимать, формулировать и преобразовывать суждения: утвердительные и отрицательные, единичные, частные и общие, условные;
- выявлять математические закономерности, взаимосвязи и противоречия в фактах, данных, наблюдениях и утверждениях, предлагать критерии для выявления закономерностей и противоречий;
- делать выводы с использованием законов логики, дедуктивных и индуктивных умозаключений, умозаключений по аналогии;
- разбирать доказательства математических утверждений (прямые и от противного), проводить самостоятельно несложные доказательства математических фактов, выстраивать аргументацию, приводить примеры и контрпримеры, обосновывать собственные рассуждения;
- выбирать способ решения учебной задачи (сравнивать несколько вариантов решения, выбирать наиболее подходящий с учётом самостоятельно выделенных критериев).

#### **Базовые исследовательские действия:**

- использовать вопросы как исследовательский инструмент познания, формулировать вопросы, фиксирующие противоречие, проблему, самостоятельно устанавливать искомое и данное, формировать гипотезу, аргументировать свою позицию, мнение;
- проводить по самостоятельно составленному плану несложный эксперимент, небольшое исследование по установлению особенностей математического объекта, зависимостей объектов между собой;
- самостоятельно формулировать обобщения и выводы по результатам проведённого наблюдения, исследования, оценивать достоверность полученных результатов, выводов и обобщений;
- прогнозировать возможное развитие процесса, а также выдвигать предположения о его развитии в новых условиях.

#### **Работа с информацией:**

- выявлять недостаточность и избыточность информации, данных, необходимых для решения задачи;
- выбирать, анализировать, систематизировать и интерпретировать информацию различных видов и форм представления;

- выбирать форму представления информации и иллюстрировать решаемые задачи схемами, диаграммами, иной графикой и их комбинациями;
- оценивать надёжность информации по критериям, предложенным учителем или сформулированным самостоятельно.

#### **Коммуникативные универсальные учебные действия:**

- воспринимать и формулировать суждения в соответствии с условиями и целями общения, ясно, точно, грамотно выражать свою точку зрения в устных и письменных текстах, давать пояснения по ходу решения задачи, комментировать полученный результат;
- в ходе обсуждения задавать вопросы по существу обсуждаемой темы, проблемы, решаемой задачи, высказывать идеи, нацеленные на поиск решения, сопоставлять свои суждения с суждениями других участников диалога, обнаруживать различие и сходство позиций, в корректной форме формулировать разногласия, свои возражения;
- представлять результаты решения задачи, эксперимента, исследования, проекта, самостоятельно выбирать формат выступления с учётом задач презентации и особенностей аудитории;
- понимать и использовать преимущества командной и индивидуальной работы при решении учебных математических задач;
- принимать цель совместной деятельности, планировать организацию совместной работы, распределять виды работ, договариваться, обсуждать процесс и результат работы, обобщать мнения нескольких людей;
- участвовать в групповых формах работы (обсуждения, обмен мнениями, мозговые штурмы и другие), выполнять свою часть работы и координировать свои действия с другими членами команды, оценивать качество своего вклада в общий продукт по критериям, сформулированным участниками взаимодействия.

#### **Регулятивные универсальные учебные действия**

##### **Самоорганизация:**

- самостоятельно составлять план, алгоритм решения задачи (или его часть), выбирать способ решения с учётом имеющихся ресурсов и собственных возможностей, аргументировать и корректировать варианты решений с учётом новой информации.

##### **Самоконтроль, эмоциональный интеллект:**

- владеть способами самопроверки, самоконтроля процесса и результата решения математической задачи;
- предвидеть трудности, которые могут возникнуть при решении задачи, вносить коррективы в деятельность на основе новых обстоятельств, найденных ошибок, выявленных трудностей;
- оценивать соответствие результата деятельности поставленной цели и условиям, объяснять причины достижения или недостижения цели, находить ошибку, давать оценку приобретённому опыту.

### **ПРЕДМЕТНЫЕ РЕЗУЛЬТАТЫ**

К концу обучения в 7 классе обучающийся получит следующие предметные результаты:



Читать информацию, представленную в таблицах, на диаграммах, представлять данные в виде таблиц, строить диаграммы (столбиковые (столбчатые) и круговые) по массивам значений.

Описывать и интерпретировать реальные числовые данные, представленные в таблицах, на диаграммах, графиках.

Использовать для описания данных статистические характеристики: среднее арифметическое, медиана, наибольшее и наименьшее значения, размах.

Иметь представление о случайной изменчивости на примерах цен, физических величин, антропометрических данных, иметь представление о статистической устойчивости.

К концу обучения **в 8 классе** обучающийся получит следующие предметные результаты:

Извлекать и преобразовывать информацию, представленную в виде таблиц, диаграмм, графиков, представлять данные в виде таблиц, диаграмм, графиков.

Описывать данные с помощью статистических показателей: средних значений и мер рассеивания (размах, дисперсия и стандартное отклонение).

Находить частоты числовых значений и частоты событий, в том числе по результатам измерений и наблюдений.

Находить вероятности случайных событий в опытах, зная вероятности элементарных событий, в том числе в опытах с равновозможными элементарными событиями.

Использовать графические модели: дерево случайного эксперимента, диаграммы Эйлера, числовая прямая.

Оперировать понятиями: множество, подмножество, выполнять операции над множествами: объединение, пересечение, дополнение, перечислять элементы множеств, применять свойства множеств.

Использовать графическое представление множеств и связей между ними для описания процессов и явлений, в том числе при решении задач из других учебных предметов и курсов.

К концу обучения **в 9 классе** обучающийся получит следующие предметные результаты:

Извлекать и преобразовывать информацию, представленную в различных источниках в виде таблиц, диаграмм, графиков, представлять данные в виде таблиц, диаграмм, графиков.

Решать задачи организованным перебором вариантов, а также с использованием комбинаторных правил и методов.

Использовать описательные характеристики для массивов числовых данных, в том числе средние значения и меры рассеивания.

Находить частоты значений и частоты события, в том числе пользуясь результатами проведённых измерений и наблюдений.

Находить вероятности случайных событий в изученных опытах, в том числе в опытах с равновозможными элементарными событиями, в сериях испытаний до первого успеха, в сериях испытаний Бернулли.

Иметь представление о случайной величине и о распределении вероятностей.

Иметь представление о законе больших чисел как о проявлении закономерности в случайной изменчивости и о роли закона больших чисел в природе и обществе.

**Тематическое планирование** с указанием количества академических часов, отводимых на освоение каждой темы учебного предмета, и возможность использования по этой теме электронных (цифровых) образовательных ресурсов, являющихся учебно-методическими материалами (мультимедийные программы, электронные учебники и задачки, электронные библиотеки, виртуальные лаборатории, игровые программы, коллекции цифровых образовательных ресурсов), используемыми для обучения и воспитания различных групп пользователей, представленными в электронном (цифровом) виде и реализующими дидактические возможности ИКТ, содержание которых соответствует законодательству об образовании.

Тематическое планирование по теории вероятности и статистике для 7-9 классов составлено с учетом рабочей программы воспитания. Воспитательный потенциал данного учебного предмета обеспечивает реализацию следующих целевых приоритетов воспитания обучающихся ООО:

1. Развитие ценностного отношения к труду как основному способу достижения жизненного благополучия человека, залогом его успешного профессионального самоопределения и ощущения уверенности в завтрашнем дне.
2. Развитие ценностного отношения к своему Отечеству, своей малой и большой Родине как месту, в котором человек вырос и познал первые радости и неудачи, которая завещана ему предками и которую нужно оберегать.
3. Развитие ценностного отношения к природе как источнику жизни на Земле, основе самого ее существования, нуждающейся в защите и постоянном внимании со стороны человека.
4. Развитие ценностного отношения к знаниям как интеллектуальному ресурсу, обеспечивающему будущее человека, как результату кропотливого, но увлекательного учебного труда.
5. Организация наставничества мотивированных и эрудированных учащихся над их неуспевающими или низко мотивированными на изучение математики одноклассниками, дающего социально значимый опыт сотрудничества и взаимной помощи.
6. Установление взаимоотношений субъектов деятельности на уроке как отношений субъектов единой совместной деятельности, обеспечиваемой общими активными интеллектуальными усилиями.

## 7 КЛАСС

№ п/п	Наименование разделов и тем программы	Количество часов			Электронные (цифровые) образовательные ресурсы
		Всего	Контрольные работы	Практические работы	
1	Представление данных	7		1	Библиотека ЦОК <a href="https://m.edsoo.ru/7f415fdc">https://m.edsoo.ru/7f415fdc</a>
2	Описательная статистика	7	1		Библиотека ЦОК <a href="https://m.edsoo.ru/7f415fdc">https://m.edsoo.ru/7f415fdc</a>
3	Случайная изменчивость	7	1		Библиотека ЦОК <a href="https://m.edsoo.ru/7f415fdc">https://m.edsoo.ru/7f415fdc</a>
4	Введение в теорию графов	3			Библиотека ЦОК <a href="https://m.edsoo.ru/7f415fdc">https://m.edsoo.ru/7f415fdc</a>
5	Вероятность и частота случайного события	7	1		Библиотека ЦОК <a href="https://m.edsoo.ru/7f415fdc">https://m.edsoo.ru/7f415fdc</a>
6	Обобщение, систематизация знаний	3			Библиотека ЦОК <a href="https://m.edsoo.ru/7f415fdc">https://m.edsoo.ru/7f415fdc</a>
ОБЩЕЕ КОЛИЧЕСТВО ЧАСОВ ПО ПРОГРАММЕ		34	3	1	

## 8 КЛАСС

№ п/п	Наименование разделов и тем программы	Количество часов		Электронные (цифровые) образовательные ресурсы
		Всего	Контрольные работы	
1	Повторение курса 7 класса	4		Библиотека ЦОК <a href="https://m.edsoo.ru/7f417fb2">https://m.edsoo.ru/7f417fb2</a>
2	Описательная статистика. Рассеивание данных	4		Библиотека ЦОК <a href="https://m.edsoo.ru/7f417fb2">https://m.edsoo.ru/7f417fb2</a>
3	Множества	4		Библиотека ЦОК <a href="https://m.edsoo.ru/7f417fb2">https://m.edsoo.ru/7f417fb2</a>
4	Вероятность случайного события	6		Библиотека ЦОК <a href="https://m.edsoo.ru/7f417fb2">https://m.edsoo.ru/7f417fb2</a>
5	Введение в теорию графов	4		Библиотека ЦОК <a href="https://m.edsoo.ru/7f417fb2">https://m.edsoo.ru/7f417fb2</a>
6	Случайные события	8		Библиотека ЦОК <a href="https://m.edsoo.ru/7f417fb2">https://m.edsoo.ru/7f417fb2</a>
7	Обобщение, систематизация знаний	4	2	Библиотека ЦОК <a href="https://m.edsoo.ru/7f417fb2">https://m.edsoo.ru/7f417fb2</a>
ОБЩЕЕ КОЛИЧЕСТВО ЧАСОВ ПО ПРОГРАММЕ		34	2	

## 9 КЛАСС

№ п/п	Наименование разделов и тем программы	Количество часов		Электронные (цифровые) образовательные ресурсы
		Всего	Контрольные работы	
1	Повторение курса 8 класса	4		Библиотека ЦОК <a href="https://m.edsoo.ru/7f41a302">https://m.edsoo.ru/7f41a302</a>
2	Элементы комбинаторики	4		Библиотека ЦОК <a href="https://m.edsoo.ru/7f41a302">https://m.edsoo.ru/7f41a302</a>
3	Геометрическая вероятность	4		Библиотека ЦОК <a href="https://m.edsoo.ru/7f41a302">https://m.edsoo.ru/7f41a302</a>
4	Испытания Бернулли	6		Библиотека ЦОК <a href="https://m.edsoo.ru/7f41a302">https://m.edsoo.ru/7f41a302</a>
5	Случайная величина	6		Библиотека ЦОК <a href="https://m.edsoo.ru/7f41a302">https://m.edsoo.ru/7f41a302</a>
6	Обобщение, контроль	10	1	Библиотека ЦОК <a href="https://m.edsoo.ru/7f41a302">https://m.edsoo.ru/7f41a302</a>
ОБЩЕЕ КОЛИЧЕСТВО ЧАСОВ ПО ПРОГРАММЕ		34	1	



**КАЛЕНДАРНО-ТЕМАТИЧЕСКОЕ ПЛАНИРОВАНИЕ (приложение к рабочей программе)**

**7 КЛАСС**

№ п/п	Тема урока	Количество часов			Дата изучения	Электронные цифровые образовательные ресурсы
		Всего	Контрольные работы	Практические работы		
1	Таблицы	1				Библиотека ЦОК <a href="https://m.edsoo.ru/863ec1f8">https://m.edsoo.ru/863ec1f8</a>
2	Упорядочивание данных и поиск информации. Стартовая диагностика	1				Библиотека ЦОК <a href="https://m.edsoo.ru/863ec324">https://m.edsoo.ru/863ec324</a>
3	Подсчёты и вычисления в таблицах. Графики	1				Библиотека ЦОК <a href="https://m.edsoo.ru/863ec78e">https://m.edsoo.ru/863ec78e</a>
4	Столбиковые диаграммы	1				Библиотека ЦОК <a href="https://m.edsoo.ru/863ed18e">https://m.edsoo.ru/863ed18e</a>
5	Круговые диаграммы. Возрастно-половые диаграммы	1				Библиотека ЦОК <a href="https://m.edsoo.ru/863ed602">https://m.edsoo.ru/863ed602</a>
6	Практическая работа «Заполнение таблиц. Чтение и построение графиков и диаграмм»	1		1		Библиотека ЦОК <a href="https://m.edsoo.ru/863ed72e">https://m.edsoo.ru/863ed72e</a>
7	Таблицы и диаграммы. Проверочная работа по теме «Представление данных»	1				Библиотека ЦОК <a href="https://m.edsoo.ru/863ed72e">https://m.edsoo.ru/863ed72e</a>
8	Среднее арифметическое числового набора	1				Библиотека ЦОК <a href="https://m.edsoo.ru/863ed846">https://m.edsoo.ru/863ed846</a>
9	Медиана числового набора	1				Библиотека ЦОК <a href="https://m.edsoo.ru/863edb3e">https://m.edsoo.ru/863edb3e</a>
10	Медиана числового набора	1				

11	Наибольшее и наименьшее значение. Размах	1				Библиотека ЦОК <a href="https://m.edsoo.ru/863ee07a">https://m.edsoo.ru/863ee07a</a>
12	Обозначение в статистике. Свойства среднего арифметического	1				
13	Контрольная работа №1 по теме «Описательная статистика»	1	1			Библиотека ЦОК <a href="https://m.edsoo.ru/863ee07a">https://m.edsoo.ru/863ee07a</a>
14	Примеры случайной изменчивости. Точность и погрешность измерений	1				Библиотека ЦОК <a href="https://m.edsoo.ru/863ee4bc">https://m.edsoo.ru/863ee4bc</a>
15	Тенденции и случайные отклонения	1				
16	Частоты значений в массиве данных. Связь между частотами и средним арифметическим	1				Библиотека ЦОК <a href="https://m.edsoo.ru/863ee69c">https://m.edsoo.ru/863ee69c</a>
17	Частоты значений в массиве данных. Связь между частотами и средним арифметическим	1				
18	Группировка данных и гистограммы. Выборка. Рост человека	1				Библиотека ЦОК <a href="https://m.edsoo.ru/863eee1c">https://m.edsoo.ru/863eee1c</a>
19	Статистическая устойчивость и оценка с помощью выборки	1				
20	Контрольная работа №2 по теме «Случайная изменчивость»	1	1			
21	Графы. Вершины и рёбра графа. Степень вершины	1				Библиотека ЦОК <a href="https://m.edsoo.ru/863eef52">https://m.edsoo.ru/863eef52</a>
22	Пути в графе. Связный граф	1				Библиотека ЦОК <a href="https://m.edsoo.ru/863ef0ba">https://m.edsoo.ru/863ef0ba</a>
23	Задача о Кенигсбергских мостах, эйлеровы пути и эйлеровы графы	1				Библиотека ЦОК <a href="https://m.edsoo.ru/863ef236">https://m.edsoo.ru/863ef236</a>
24	Утверждения и высказывания.	1				



	Отрицание					
25	Условные утверждения	1				
26	Обратные и равносильные утверждения. Признаки и свойства. Необходимые и достаточные условия	1				
27	Противоположные утверждения. Доказательство от противного	1				
28	Примеры случайных опытов и случайных событий. Вероятности и частоты событий	1				Библиотека ЦОК <a href="https://m.edsoo.ru/863ef4d4">https://m.edsoo.ru/863ef4d4</a>
29	Монета и игральная кость в теории вероятностей. Как и зачем узнать вероятность события	1				Библиотека ЦОК <a href="https://m.edsoo.ru/863ef646">https://m.edsoo.ru/863ef646</a>
30	Вероятностная защита информации от ошибок	1	1			Библиотека ЦОК <a href="https://m.edsoo.ru/863e8a8">https://m.edsoo.ru/863e8a8</a>
31	Контрольная работа №3 по теме «Вероятность и частота случайного события»	1				
32	Итоговое повторение и обобщение	1				
33	Итоговое повторение и обобщение	1				
34	Итоговое повторение и обобщение	1				
ОБЩЕЕ КОЛИЧЕСТВО ЧАСОВ ПО ПРОГРАММЕ		34	3	1		

## 8 КЛАСС

№ п/п	Тема урока	Количество часов		Дата изучения	Электронные цифровые образовательные ресурсы
		Всего	Контрольные работы		
1	Представление данных. Описательная статистика	1			Библиотека ЦОК <a href="https://m.edsoo.ru/863f029e">https://m.edsoo.ru/863f029e</a>
2	Случайная изменчивость. Средние числового набора	1			Библиотека ЦОК <a href="https://m.edsoo.ru/863f03fc">https://m.edsoo.ru/863f03fc</a>
3	Случайные события. Вероятности и частоты	1			Библиотека ЦОК <a href="https://m.edsoo.ru/863f0578">https://m.edsoo.ru/863f0578</a>
4	Классические модели теории вероятностей: монета и игральная кость	1			Библиотека ЦОК <a href="https://m.edsoo.ru/863f076c">https://m.edsoo.ru/863f076c</a>
5	Отклонения	1			Библиотека ЦОК <a href="https://m.edsoo.ru/863f0a50">https://m.edsoo.ru/863f0a50</a>
6	Дисперсия числового набора	1			Библиотека ЦОК <a href="https://m.edsoo.ru/863f0a50">https://m.edsoo.ru/863f0a50</a>
7	Стандартное отклонение числового набора	1			Библиотека ЦОК <a href="https://m.edsoo.ru/863f0bfe">https://m.edsoo.ru/863f0bfe</a>
8	Диаграммы рассеивания	1			Библиотека ЦОК <a href="https://m.edsoo.ru/863f0ea6">https://m.edsoo.ru/863f0ea6</a>
9	Множество, подмножество	1			Библиотека ЦОК <a href="https://m.edsoo.ru/863f1180">https://m.edsoo.ru/863f1180</a>
10	Операции над множествами: объединение, пересечение, дополнение	1			Библиотека ЦОК <a href="https://m.edsoo.ru/863f143c">https://m.edsoo.ru/863f143c</a>
11	Свойства операций над множествами: переместительное, сочетательное,	1			Библиотека ЦОК <a href="https://m.edsoo.ru/863f1784">https://m.edsoo.ru/863f1784</a>

	распределительное, включения				
12	Графическое представление множеств	1			Библиотека ЦОК <a href="https://m.edsoo.ru/863f198c">https://m.edsoo.ru/863f198c</a>
13	Контрольная работа по темам "Статистика. Множества"	1	1		
14	Элементарные события. Случайные события	1			Библиотека ЦОК <a href="https://m.edsoo.ru/863f1dec">https://m.edsoo.ru/863f1dec</a>
15	Благоприятствующие элементарные события. Вероятности событий	1			Библиотека ЦОК <a href="https://m.edsoo.ru/863f1dec">https://m.edsoo.ru/863f1dec</a>
16	Благоприятствующие элементарные события. Вероятности событий	1			Библиотека ЦОК <a href="https://m.edsoo.ru/863f1f72">https://m.edsoo.ru/863f1f72</a>
17	Опыты с равновозможными элементарными событиями. Случайный выбор	1			Библиотека ЦОК <a href="https://m.edsoo.ru/863f21ca">https://m.edsoo.ru/863f21ca</a>
18	Опыты с равновозможными элементарными событиями. Случайный выбор	1			Библиотека ЦОК <a href="https://m.edsoo.ru/863f21ca">https://m.edsoo.ru/863f21ca</a>
19	Практическая работа "Опыты с равновозможными элементарными событиями"	1			Библиотека ЦОК <a href="https://m.edsoo.ru/863f235a">https://m.edsoo.ru/863f235a</a>
20	Дерево	1			Библиотека ЦОК <a href="https://m.edsoo.ru/863f2a4e">https://m.edsoo.ru/863f2a4e</a>
21	Свойства дерева: единственность пути, существование висячей вершины, связь между числом вершин и числом рёбер	1			Библиотека ЦОК <a href="https://m.edsoo.ru/863f2bac">https://m.edsoo.ru/863f2bac</a>
22	Правило умножения	1			Библиотека ЦОК <a href="https://m.edsoo.ru/863f2cd8">https://m.edsoo.ru/863f2cd8</a>
23	Правило умножения	1			Библиотека ЦОК <a href="https://m.edsoo.ru/863f2e36">https://m.edsoo.ru/863f2e36</a>
24	Противоположное событие	1			Библиотека ЦОК

					<a href="https://m.edsoo.ru/863f2f8a">https://m.edsoo.ru/863f2f8a</a>
25	Диаграмма Эйлера. Объединение и пересечение событий	1			Библиотека ЦОК <a href="https://m.edsoo.ru/863f3214">https://m.edsoo.ru/863f3214</a>
26	Несовместные события. Формула сложения вероятностей	1			Библиотека ЦОК <a href="https://m.edsoo.ru/863f3372">https://m.edsoo.ru/863f3372</a>
27	Несовместные события. Формула сложения вероятностей	1			Библиотека ЦОК <a href="https://m.edsoo.ru/863f3764">https://m.edsoo.ru/863f3764</a>
28	Правило умножения вероятностей. Условная вероятность. Независимые события	1			Библиотека ЦОК <a href="https://m.edsoo.ru/863f38ae">https://m.edsoo.ru/863f38ae</a>
29	Правило умножения вероятностей. Условная вероятность. Независимые события	1			Библиотека ЦОК <a href="https://m.edsoo.ru/863f3b06">https://m.edsoo.ru/863f3b06</a>
30	Представление случайного эксперимента в виде дерева	1			Библиотека ЦОК <a href="https://m.edsoo.ru/863f3cbe">https://m.edsoo.ru/863f3cbe</a>
31	Представление случайного эксперимента в виде дерева	1			Библиотека ЦОК <a href="https://m.edsoo.ru/863f3f20">https://m.edsoo.ru/863f3f20</a>
32	Повторение, обобщение. Представление данных. Описательная статистика	1			Библиотека ЦОК <a href="https://m.edsoo.ru/863f4128">https://m.edsoo.ru/863f4128</a>
33	Повторение, обобщение. Графы	1			Библиотека ЦОК <a href="https://m.edsoo.ru/863f4312">https://m.edsoo.ru/863f4312</a>
34	Контрольная работа по темам "Случайные события. Вероятность. Графы"	1	1		
ОБЩЕЕ КОЛИЧЕСТВО ЧАСОВ ПО ПРОГРАММЕ		34	2		

## 9 КЛАСС

№ п/п	Тема урока	Количество часов		Дата изучения	Электронные цифровые образовательные ресурсы
		Всего	Контрольные работы		
1	Представление данных	1			Библиотека ЦОК <a href="https://m.edsoo.ru/863f47ea">https://m.edsoo.ru/863f47ea</a>
2	Описательная статистика	1			Библиотека ЦОК <a href="https://m.edsoo.ru/863f47ea">https://m.edsoo.ru/863f47ea</a>
3	Операции над событиями	1			
4	Независимость событий	1			
5	Комбинаторное правило умножения	1			Библиотека ЦОК <a href="https://m.edsoo.ru/863f4e16">https://m.edsoo.ru/863f4e16</a>
6	Перестановки. Факториал. Сочетания и число сочетаний	1			Библиотека ЦОК <a href="https://m.edsoo.ru/863f4e16">https://m.edsoo.ru/863f4e16</a>
7	Треугольник Паскаля	1			Библиотека ЦОК <a href="https://m.edsoo.ru/863f5014">https://m.edsoo.ru/863f5014</a>
8	Практическая работа "Вычисление вероятностей с использованием комбинаторных функций электронных таблиц"	1			Библиотека ЦОК <a href="https://m.edsoo.ru/863f5208">https://m.edsoo.ru/863f5208</a>
9	Геометрическая вероятность. Случайный выбор точки из фигуры на плоскости, из отрезка, из дуги окружности	1			Библиотека ЦОК <a href="https://m.edsoo.ru/863f5884">https://m.edsoo.ru/863f5884</a>
10	Геометрическая вероятность. Случайный выбор точки из фигуры на плоскости, из отрезка, из дуги окружности	1			Библиотека ЦОК <a href="https://m.edsoo.ru/863f5a50">https://m.edsoo.ru/863f5a50</a>

11	Геометрическая вероятность. Случайный выбор точки из фигуры на плоскости, из отрезка, из дуги окружности	1			Библиотека ЦОК <a href="https://m.edsoo.ru/863f5bfe">https://m.edsoo.ru/863f5bfe</a>
12	Геометрическая вероятность. Случайный выбор точки из фигуры на плоскости, из отрезка, из дуги окружности	1			Библиотека ЦОК <a href="https://m.edsoo.ru/863f5e10">https://m.edsoo.ru/863f5e10</a>
13	Испытание. Успех и неудача. Серия испытаний до первого успеха	1			Библиотека ЦОК <a href="https://m.edsoo.ru/863f6162">https://m.edsoo.ru/863f6162</a>
14	Испытание. Успех и неудача. Серия испытаний до первого успеха	1			Библиотека ЦОК <a href="https://m.edsoo.ru/863f6356">https://m.edsoo.ru/863f6356</a>
15	Испытание. Успех и неудача. Серия испытаний до первого успеха	1			
16	Испытания Бернулли. Вероятности событий в серии испытаний Бернулли	1			Библиотека ЦОК <a href="https://m.edsoo.ru/863f64d2">https://m.edsoo.ru/863f64d2</a>
17	Испытания Бернулли. Вероятности событий в серии испытаний Бернулли	1			Библиотека ЦОК <a href="https://m.edsoo.ru/863f6680">https://m.edsoo.ru/863f6680</a>
18	Практическая работа "Испытания Бернулли"	1			Библиотека ЦОК <a href="https://m.edsoo.ru/863f67de">https://m.edsoo.ru/863f67de</a>
19	Случайная величина и распределение вероятностей	1			Библиотека ЦОК <a href="https://m.edsoo.ru/863f6b44">https://m.edsoo.ru/863f6b44</a>
20	Математическое ожидание и дисперсия случайной величины	1			Библиотека ЦОК <a href="https://m.edsoo.ru/863f6da6">https://m.edsoo.ru/863f6da6</a>
21	Примеры математического ожидания как теоретического среднего значения величины	1			Библиотека ЦОК <a href="https://m.edsoo.ru/863f6f86">https://m.edsoo.ru/863f6f86</a>
22	Понятие о законе больших чисел	1			Библиотека ЦОК <a href="https://m.edsoo.ru/863f72c4">https://m.edsoo.ru/863f72c4</a>
23	Измерение вероятностей с помощью частот	1			Библиотека ЦОК <a href="https://m.edsoo.ru/863f7652">https://m.edsoo.ru/863f7652</a>

24	Применение закона больших чисел	1			Библиотека ЦОК <a href="https://m.edsoo.ru/863f7116">https://m.edsoo.ru/863f7116</a>
25	Обобщение, систематизация знаний. Представление данных	1			Библиотека ЦОК <a href="https://m.edsoo.ru/863f783c">https://m.edsoo.ru/863f783c</a>
26	Обобщение, систематизация знаний. Описательная статистика	1			
27	Обобщение, систематизация знаний. Представление данных. Описательная статистика	1			Библиотека ЦОК <a href="https://m.edsoo.ru/863f893a">https://m.edsoo.ru/863f893a</a>
28	Обобщение, систематизация знаний. Вероятность случайного события	1			Библиотека ЦОК <a href="https://m.edsoo.ru/863f7a4e">https://m.edsoo.ru/863f7a4e</a>
29	Обобщение, систематизация знаний. Вероятность случайного события. Элементы комбинаторики	1			Библиотека ЦОК <a href="https://m.edsoo.ru/863f7c9c">https://m.edsoo.ru/863f7c9c</a>
30	Обобщение, систематизация знаний. Элементы комбинаторики	1			Библиотека ЦОК <a href="https://m.edsoo.ru/863f7e54">https://m.edsoo.ru/863f7e54</a>
31	Обобщение, систематизация знаний. Элементы комбинаторики. Случайные величины и распределения	1			Библиотека ЦОК <a href="https://m.edsoo.ru/863f8408">https://m.edsoo.ru/863f8408</a>
32	Обобщение, систематизация знаний. Случайные величины и распределения	1			Библиотека ЦОК <a href="https://m.edsoo.ru/863f861a">https://m.edsoo.ru/863f861a</a>
33	Итоговая контрольная работа	1	1		Библиотека ЦОК <a href="https://m.edsoo.ru/863f8b56">https://m.edsoo.ru/863f8b56</a>
34	Обобщение, систематизация знаний	1			
ОБЩЕЕ КОЛИЧЕСТВО ЧАСОВ ПО ПРОГРАММЕ		34	1		





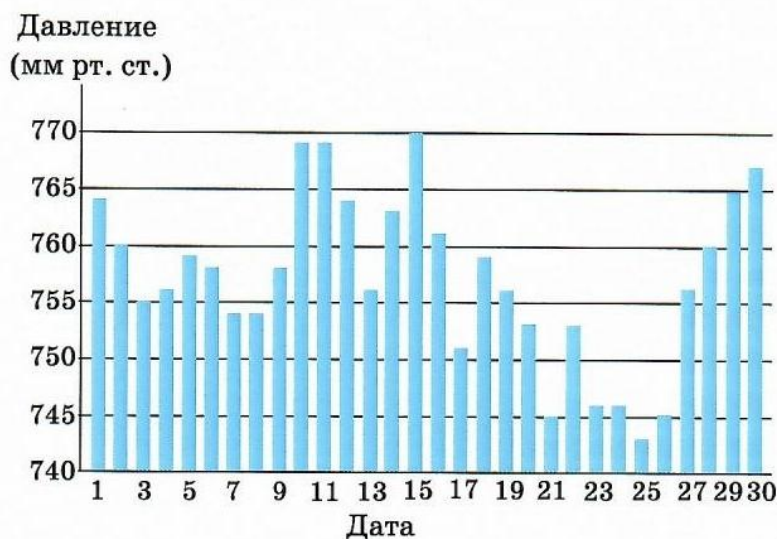
## Оценочные материалы

7 класс

### Контрольная работа №1 по теме «Описательная статистика»

1. Дан числовой набор: 8, -3, 4, 0, -1, 1, -3, 7, 5. Найдите: а) среднее арифметическое; б) медиану; в) середину интервала значений; г) размах.

2. На диаграмме представлены данные об атмосферном давлении за ноябрь 2018 года в Москве.



а) Определите по диаграмме размах данных.

б) Какого числа атмосферное давление впервые в этом месяце упало ниже 750 мм рт. ст.?

3. Интернет-магазин бытовой техники предлагает капельные кофеварки. В таблице собраны данные о ценах на кофеварки и их количестве на складе магазина. Найдите среднюю цену кофеварки в этом интернет-магазине.

Модель кофеварки	Количество на складе	Цена
PhHD7767	5	12 800
PhHD7457	11	2400
VT-1518	8	5800
ТКА 8011/8013	12	6700
ICM 15750	4	7900

4. Тип климата во многом определяется годовым разбросом (рассеиванием температуры) и средней температурой. Чем дальше местность от незамерзающих океанов, тем холоднее зима и жарче лето и тем больше размах температур. Средняя температура связана с географической широтой местности: чем севернее, тем ниже среднегодовая температура.

На карте отмечены четыре города: Лиссабон (Португалия), Ашхабад (Туркменистан), Берген (Норвегия) и Якутск (Россия).



В таблице даны некоторые статистические характеристики температуры в этих четырех городах, полученные с помощью многолетних наблюдений. Определите, где какой город (установите соответствие между цифрами и данными городами).

Город	1	2	3	4
Минимальная средняя температура за месяц (январь)	1,5	-38,6	3,5	11,9
Максимальная средняя температура за месяц (июль)	14,5	19,5	31,3	24,1
Средняя годовая температура	7,73	-8,75	17,12	17,66

5. В отделе 10 сотрудников. Средняя зарплата в отделе в октябре была равна 61,4 тыс. рублей. В ноябре самому высокооплачиваемому сотруднику повысили зарплату на 11 400 рублей, а самому низкооплачиваемому понизили на 1600 рублей.

- Как изменилась медианная зарплата?
- Как изменился размах зарплаты?
- Какая средняя зарплата стала в отделе в ноябре?

*Контрольная работа №2 по теме «Случайная изменчивость»*

*Контрольная работа №3 по теме «Вероятность и частота случайного события»*

